

What's new?

Laatste update: januari 2019

1. Algemeen

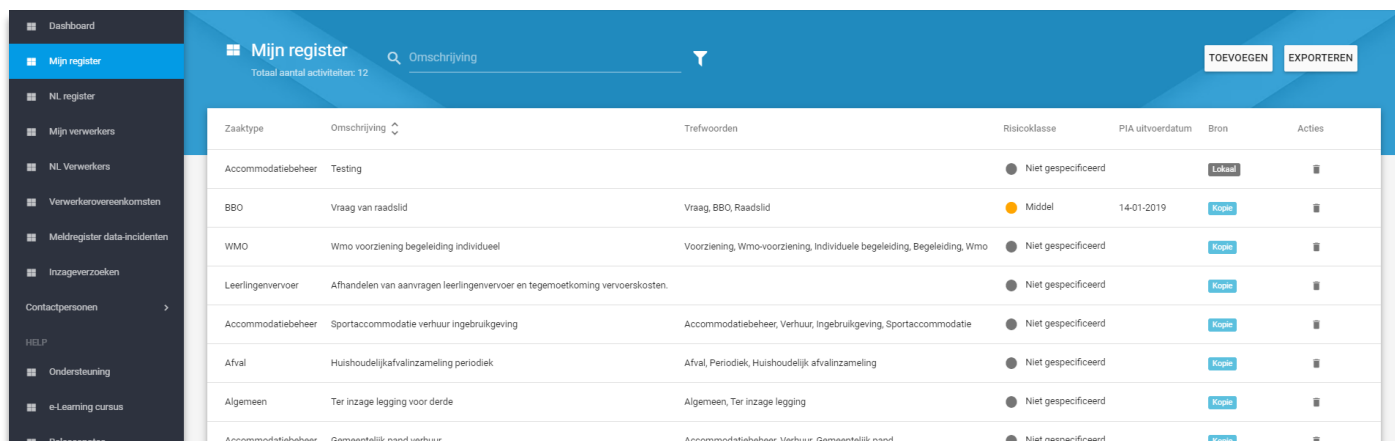
1.1. Verbeteringen opmaak

- Van de overzichten is de regelhoogte verkleind en staan de items dicht op elkaar.
- De tabs staan dicht op elkaar.
- Scrollbalken zijn breder.

1.2. Huidige overzichtspagina's worden onthouden

Van de registers en de verwerkersoverzichten wordt de huidige pagina onthouden. Als een item wordt geopend en daarna wordt gesloten, keert het systeem dus terug naar de originele pagina en niet naar pagina 1.

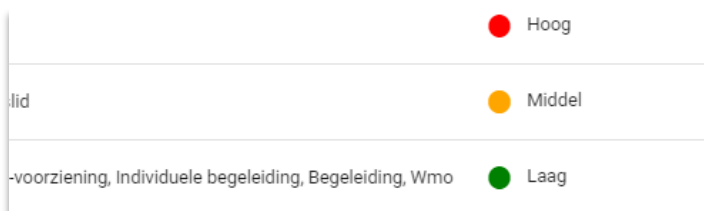
2. Mijn register



| Zaaktype | Omschrijving | Trefwoorden | Risicoklasse | PIA uitvoerdatum | Bron | Acties |
|--------------------|--|---|---------------------|------------------|--------|--------|
| Accommodatiebeheer | Testing | | Niet gespecificeerd | | Lokaal | |
| BBO | Vraag van raadslid | Vraag, BBO, Raadslid | Middel | 14-01-2019 | Kopie | |
| WMO | Wmo voorziening begeleiding individueel | Voorziening, Wmo-voorziening, Individuele begeleiding, Begeleiding, Wmo | Niet gespecificeerd | | Kopie | |
| Leerlingenvervoer | Afhandelen van aanvragen leerlingenvervoer en tegemoetkoming vervoerskosten. | | Niet gespecificeerd | | Kopie | |
| Accommodatiebeheer | Sportaccommodatie verhuur ingebruikgeving | Accommodatiebeheer, Verhuur, Ingebruikgeving, Sportaccommodatie | Niet gespecificeerd | | Kopie | |
| Afval | Huishoudelijkafvalinzameling periodiek | Afval, Periodiek, Huishoudelijk afvalinzameling | Niet gespecificeerd | | Kopie | |
| Algemeen | Ter inzage legging voor derde | Algemeen, Ter inzage legging | Niet gespecificeerd | | Kopie | |
| Accommodatiebeheer | Gemeentelijk pandverhuur | Accommodatiebeheer, Verhuur, Gemeentelijk pand | Niet gespecificeerd | | Kopie | |

2.1. Wijzigingen in velden en tabbladen

- Nieuw veld: **Risicoklasse**. De mogelijke waarden voor een verwerkingsactiviteit zijn: Hoog, Middel, Laag, 'Niet gespecificeerd'. Een bijbehorend stoplicht wordt getoond. In het overzicht worden de stoplichten weergegeven.

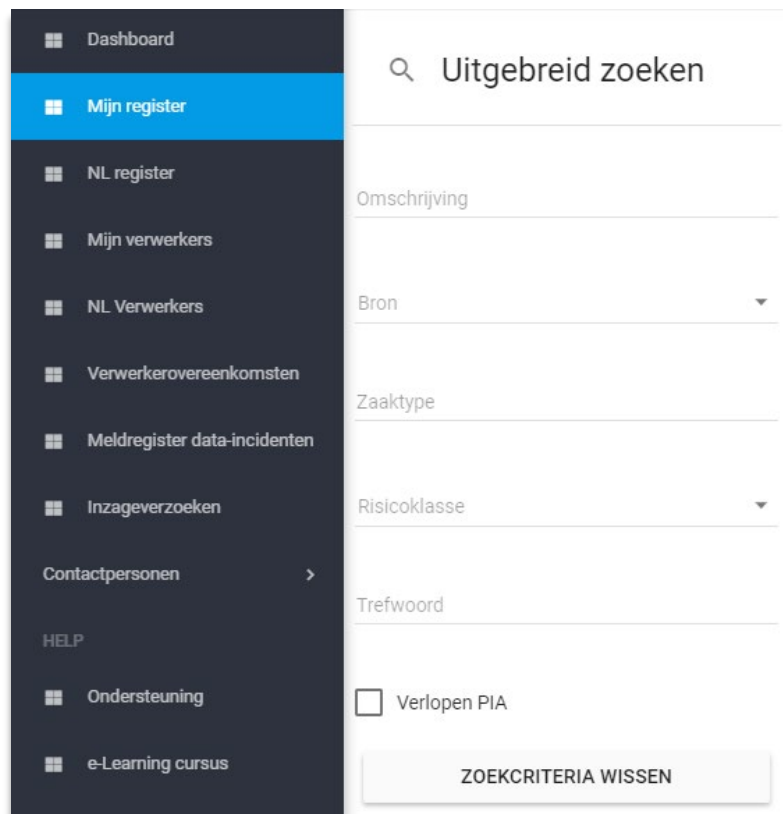


| | |
|---|----------|
| | ● Hoog |
| lid | ● Middel |
| -voorziening, Individuele begeleiding, Begeleiding, Wmo | ● Laag |

- Nieuw veld in het overzicht: **PIA uitvoerdatum**. Dit is de datum waarop de laatste PIA voor de verwerkingsactiviteit is uitgevoerd.
- Tabblad **PIA** is nieuw. Hierover meer in hoofdstuk **PIA-wizard**.
- Veld 'Notities' is nu vervangen door tabblad **Notities**.
- Veld 'Accordering' is geschrapt.
- De aanmaakdatum van een verwerkingsactiviteit is nu achterwege gelaten in het hoofdscherm van 'Mijn register'.

2.2. Filter

Het filter is uitgebreid: er kan nu ook worden gefilterd op Zaaktype, Risicoklasse, Trefwoord en 'Verlopen PIA'.



2.3. Weergave van Notities en Toelichting in het overzicht

Het blad 'Overzicht' toont de gegevens die op de andere tabbladen zijn ingevoerd. Notities en Toelichting werden voorheen als één regel weergegeven op dat overzichtsblad, ook als er in die velden Enters waren gebruikt. Nu worden Enters niet meer gewist in de weergave. Dit komt vooral de leesbaarheid van opsommingen, ingevoerd in Notities of Toelichting, ten goede.

2.4. De verwerkingsactiviteit in de titelbalk

Als een verwerkingsactiviteit was geopend, stond er in de titelbalk het algemene "Verwerkingsactiviteit". Dit is nu vervangen door de naam (Omschrijving) ervan. Je ziet dus bovenin wélke verwerkingsactiviteit je aan het bewerken of bekijken bent.

3. Mijn verwerkers

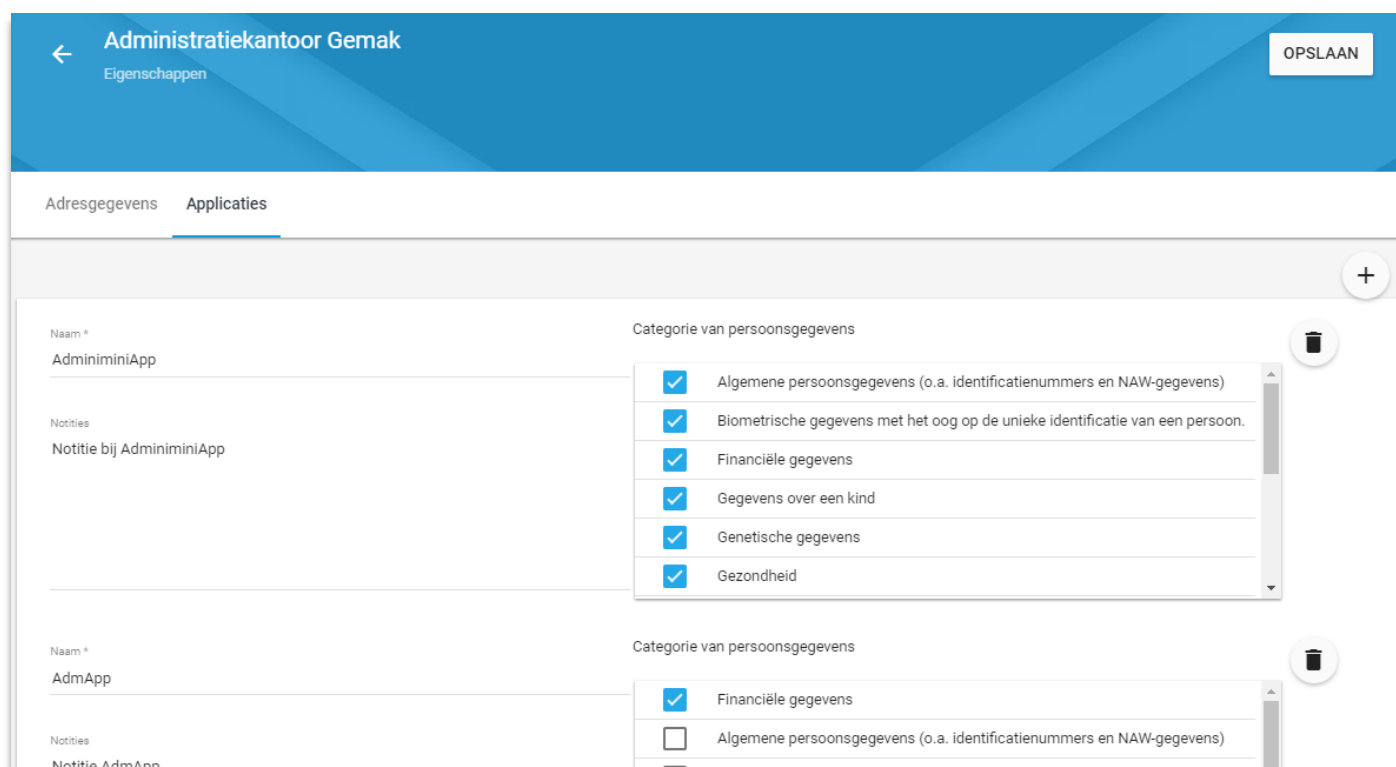
3.1. Export

Door op de nieuwe knop 'Export' te klikken, kan een CSV-export worden gemaakt van het register 'Mijn verwerkers'.

3.2. Applicaties

Per verwerker zijn nu de applicaties op te geven. Per applicatie kan worden aangevinkt om welke categorieën van persoonsgegevens het gaat, en is er ruimte voor notities. Om dit mogelijk te maken voor verwerkers die afkomstig zijn uit 'NL Verwerkers', kunnen deze voortaan alleen een kopie zijn (niet gekoppeld).

Submenu 'Applicaties' van menu 'Contactpersonen' is hiermee komen te vervallen.



The screenshot shows the 'Administratiekantoor Gemak' interface. At the top, there is a blue header with a back arrow, the text 'Administratiekantoor Gemak', and 'Eigenschappen'. A button labeled 'OPSLAAN' is in the top right. Below the header, there are two tabs: 'Adresgegevens' and 'Applicaties', with 'Applicaties' being the active tab. The main content area shows a list of applications. Each application has a 'Naam *' field, a 'Notities' field, and a 'Categorie van persoonsgegevens' section with a list of categories and checkboxes. A trash icon is visible next to each application's category list.

| Naam * | Notities | Categorie van persoonsgegevens |
|---------------|---------------------------|--|
| AdminiminiApp | Notitie bij AdminiminiApp | <input checked="" type="checkbox"/> Algemene persoonsgegevens (o.a. identificatienummers en NAW-gegevens) <input checked="" type="checkbox"/> Biometrische gegevens met het oog op de unieke identificatie van een persoon. <input checked="" type="checkbox"/> Financiële gegevens <input checked="" type="checkbox"/> Gegevens over een kind <input checked="" type="checkbox"/> Genetische gegevens <input checked="" type="checkbox"/> Gezondheid |
| AdmApp | Notitie AdmApp | <input checked="" type="checkbox"/> Financiële gegevens <input type="checkbox"/> Algemene persoonsgegevens (o.a. identificatienummers en NAW-gegevens) |

4. Verwerkersovereenkomsten

- Per overeenkomst is er nu de mogelijkheid om meerdere documenten te uploaden.
- De checkbox 'Template' is achterwege gelaten.

5. PIA-wizard

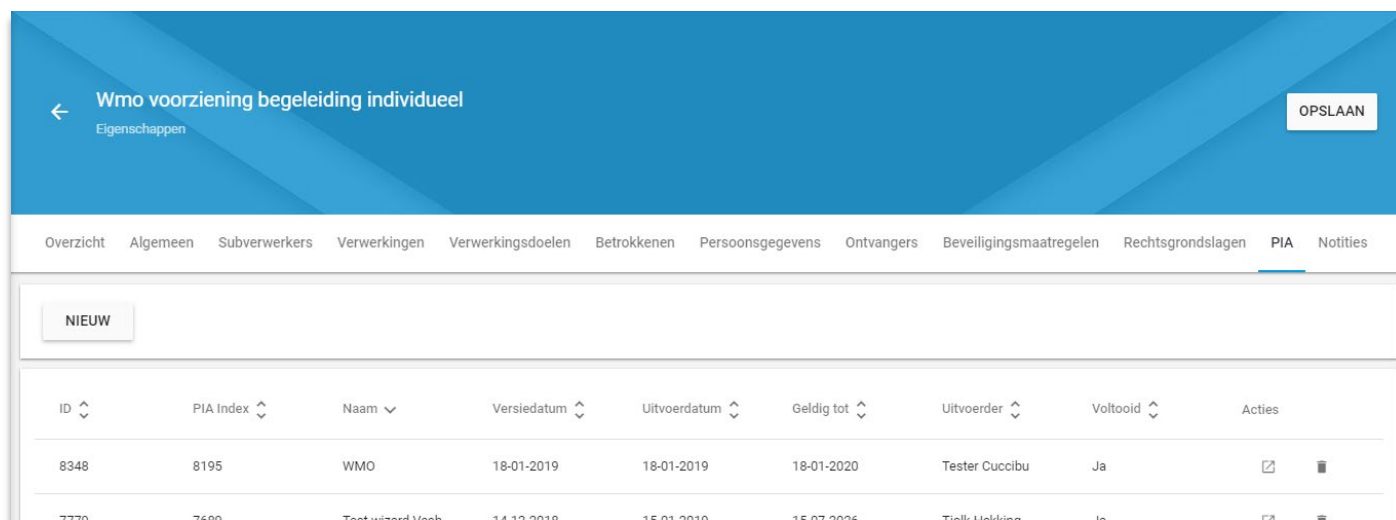
Bij een verwerkingsactiviteit kan nu worden gekozen voor het uitvoeren van een PIA. Hiervoor zijn PIA-wizards beschikbaar, deze worden aangeboden in een keuzelijst. Een PIA-wizard bestaat uit drie delen:

1. een startscherm waarin de PIA van een eigen naam kan worden voorzien en van een verlooptdatum;
2. een vraag- en antwoordsysteem waarbij telkens één PIA-vraag wordt getoond en waarvan het gekozen antwoord van invloed is op welke vraag daarna wordt getoond. Per vraag kunnen notities worden toegevoegd;
3. een rapport waarin de vragen, antwoorden en notities automatisch worden verzameld, en waaraan een rapportconclusie moet worden toegevoegd. Er is de mogelijkheid om het rapport nog aan te passen en om het opnieuw te genereren.

Als een PIA wordt opgeslagen, komt deze in de lijst van uitgevoerde PIA's op het PIA-tabblad van de verwerkingsactiviteit.

5.1. Het PIA-tabblad

Het PIA-scherm toont de lijst van uitgevoerde PIA's. Zo'n uitgevoerde PIA kan worden verwijderd, PIA-rapport & conclusie kunnen nog worden bijgewerkt.



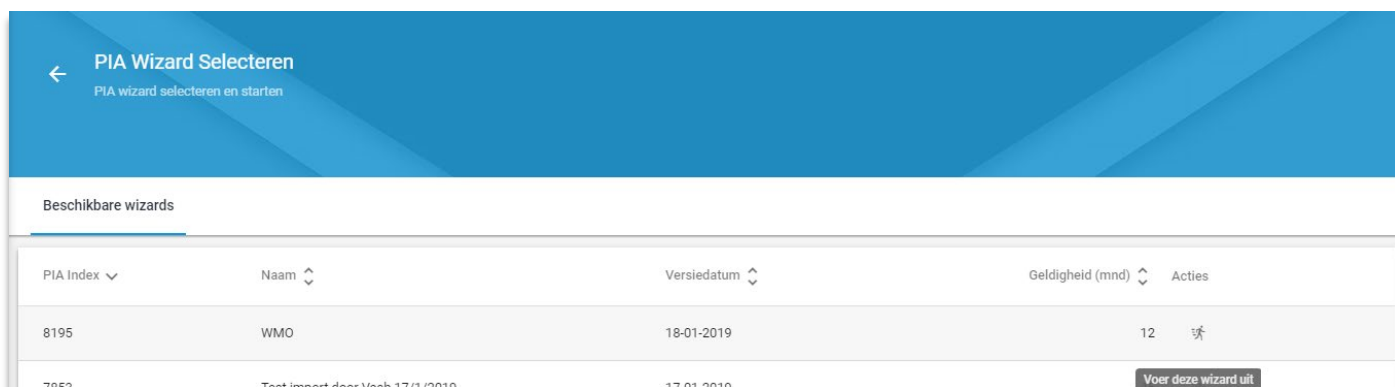
The screenshot shows a web interface for 'Wmo voorziening begeleiding individueel'. The breadcrumb trail is 'Eigenschappen'. There is a 'OPSLAAN' button in the top right. A navigation menu includes: Overzicht, Algemeen, Subverwerkers, Verwerkingen, Verwerkingsdoelen, Betrokkenen, Persoonsgegevens, Ontvangers, Beveiligingsmaatregelen, Rechtsgrondslagen, PIA (selected), and Notities. Below the menu is a 'NIEUW' button. The main content is a table with the following data:

| ID | PIA Index | Naam | Versiedatum | Uitvoerdatum | Geldig tot | Uitvoerder | Voltooid | Acties |
|------|-----------|------------------|-------------|--------------|------------|----------------|----------|-----------------|
| 8348 | 8195 | WMO | 18-01-2019 | 18-01-2019 | 18-01-2020 | Tester Cuccibu | Ja | [Edit] [Delete] |
| 7779 | 7689 | Test wizard Vash | 14-12-2018 | 15-01-2019 | 15-07-2026 | Tiolk Hekking | Ja | [Edit] [Delete] |

Verder kan een nieuwe PIA-wizard worden gekozen. Na klik op 'Nieuw' verschijnt de lijst met beschikbare wizards.

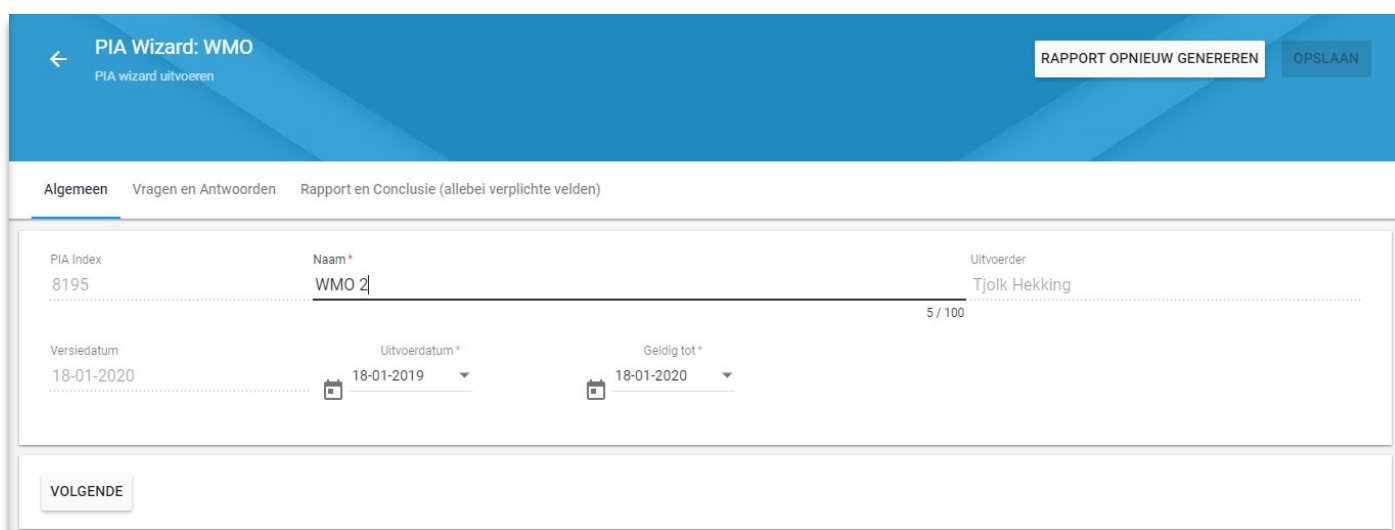
5.2. PIA-wizard selecteren en uitvoeren

In de lijst van beschikbare wizards kan een PIA worden gekozen voor uitvoering ervan (klik op het actiesymbool).



| PIA Index | Naam | Versiedatum | Geldigheid (mnd) | Acties |
|-----------|---------------------------------|-------------|------------------|-----------------------------|
| 8195 | WMO | 18-01-2019 | 12 | |
| 7853 | Test import door Vash 17/1/2019 | 17-01-2019 | | Voer deze wizard uit |

Het startscherm van de PIA-wizard verschijnt. PIA-naam, uitvoerdatum en vervaldatum kunnen worden aangepast.



PIA Wizard: WMO
PIA wizard uitvoeren

RAPPORT OPNIEUW GENEREREN OPSLAAN

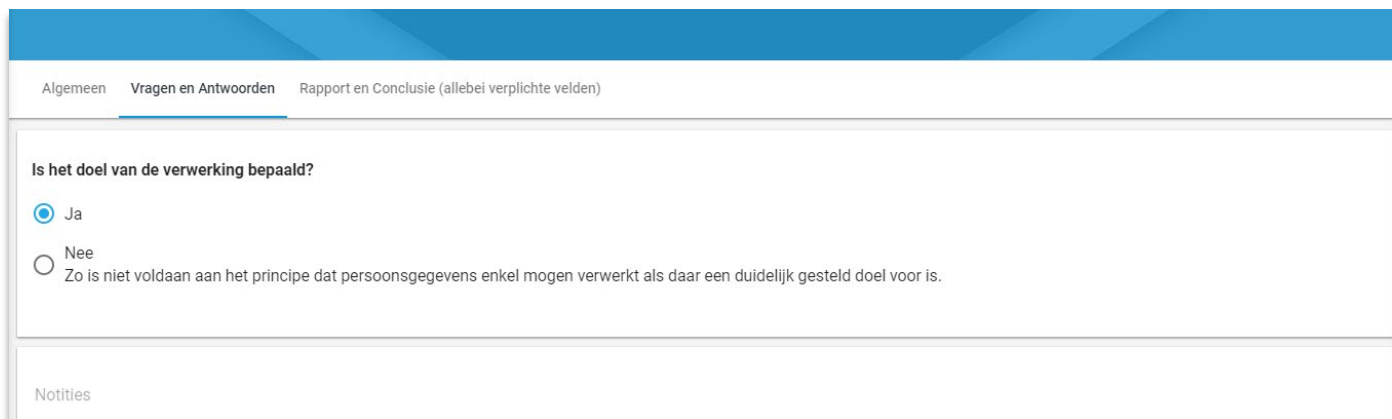
Algemeen Vragen en Antwoorden Rapport en Conclusie (allebei verplichte velden)

PIA Index: 8195
 Naam*: WMO 2
 Uitvoerder: Tjolk Hekking
 5 / 100

Versiedatum: 18-01-2020
 Uitvoerdatum*: 18-01-2019
 Geldig tot*: 18-01-2020

VOLGENDE

Vervolgens volgt de reeks van vragen volgens het eerder beschreven mechanisme. Dit kunnen open vragen zijn, of ja-nee-vragen. Na beantwoording kan worden doorgelikt naar de volgende vraag.



The screenshot shows a web interface with a blue header. Below the header, there are three tabs: 'Algemeen', 'Vragen en Antwoorden', and 'Rapport en Conclusie (allebei verplichte velden)'. The 'Vragen en Antwoorden' tab is active. The main content area contains the question: 'Is het doel van de verwerking bepaald?'. There are two radio button options: 'Ja' (selected) and 'Nee'. Below the 'Nee' option, there is a note: 'Zo is niet voldaan aan het principe dat persoonsgegevens enkel mogen verwerkt als daar een duidelijk gesteld doel voor is.' At the bottom of the form, there is a section labeled 'Notities'.

Tot slot wordt een rapport gegenereerd en dient er een conclusie worden ingevuld. Zowel het rapport als de conclusie zijn altijd nog aan te passen. Het rapport kan desnoods opnieuw worden gegenereerd.

5.3. PIA-wizards toevoegen

Op het moment van uitleveren is er 1 voorgedefinieerde PIA aanwezig.

Er zullen meerdere varianten van de PIA aan de Privacytool worden toegevoegd.

Vragen over nieuwe (D)PIA's of aanpassingen en uitbreidingen kun je versturen via het contactformulier.